

Planeta Ziemia praca plastyczna i szablon



22 kwietnia przypada Dzień Ziemi. Warto z tej okazji pomyśleć o naszej planecie - o tym jak możemy o nią dbać - i tymi właśnie słowami zaczynamy tygodniową tematykę poświęconą naszej planecie Ziemi.

Dla zobrazowania tematu wykonamy dzisiaj pracę plastyczną za pomocą moich (a myślę, że po wykonaniu pracy waszych również) ulubionych rosnących farb.

Do stworzenia planety za pomocą rosnących farb będziecie potrzebować: szablon ziemi poniżej link do wydruku, dwie kartki techniczne A4, rosnące farby w kolorze zielonym i niebieskim - przepis również poniżej na filmie - potrzebna będzie: sól, mąka, woda, patyczki do mieszania lub pędzelki, mikrofała lub piekarnik. Na wykończenie pracy biała i czarna farba.

Pobierz Szablon Ziemi do wydruku

https://mojedziecikreatywnie.pl/sdm_downloads/planeta-ziemia-kolorowanka/

Masę bazową na rosnące farby możemy zabarwić barwnikami spożywczymi, startą kredą lub farbami. Doskonale każdą z tych czynności możecie zobaczyć na filmie instruktażowym zamieszczonym poniżej:

<https://youtu.be/WvtvC9Le8D4><https://youtu.be/WvtvC9Le8D4>

Inna opcja to stworzenie pracy plastycznej z podstawowej masy bez kolorów i po wypieczeniu pomalowanie rysunku farbami. W taki sposób uzyskamy podobny efekt rysunku 3D. Zobaczcie na naszych zdjęciach jak wyglądają kolejne etapy tworzenia Planety Ziemi.




Naszą masę do rosnących farb barwiliśmy barwnikami spożywczymi w proszku. Można je kupić na allegro.




Farbę nakładamy patyczkiem i rozsmarowujemy na kartce pędzlem lub palcem.




Praca przed włożeniem do mikrofalówki. Pamiętaj - przed użyciem piekarnika lub mikrofalówki poproś o pomoc osobę dorosłą!



Praca po wypieczeniu zyskała piękną strukturę i efekt 3D





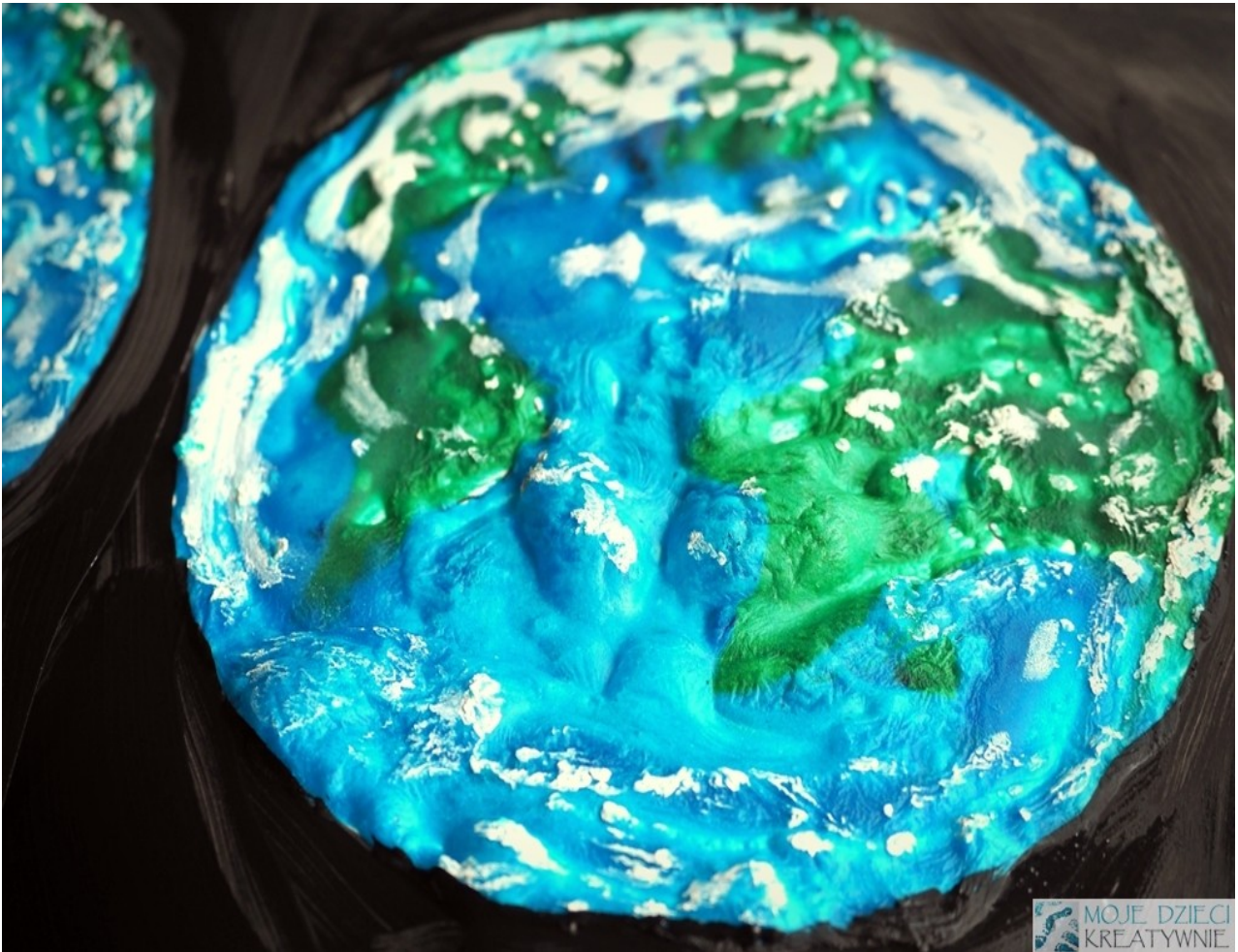


Białą farbą malujemy atmosferę, a na koniec dodajemy czarne tło, efekt na żywo zachwyci Was wszystkich 😊



Efekt końcowy z czarnym tłem





Myślę, że Wasze prace wyszły naprawdę wspaniale!

Pochwal się nimi – zrób zdjęcie i wyślij na mój adres g-mail: anetasp21@gmail.com – opublikujemy Twoją pracę na stronie naszej szkoły.

Pozdrawiam Was gorąco – Aneta L-P